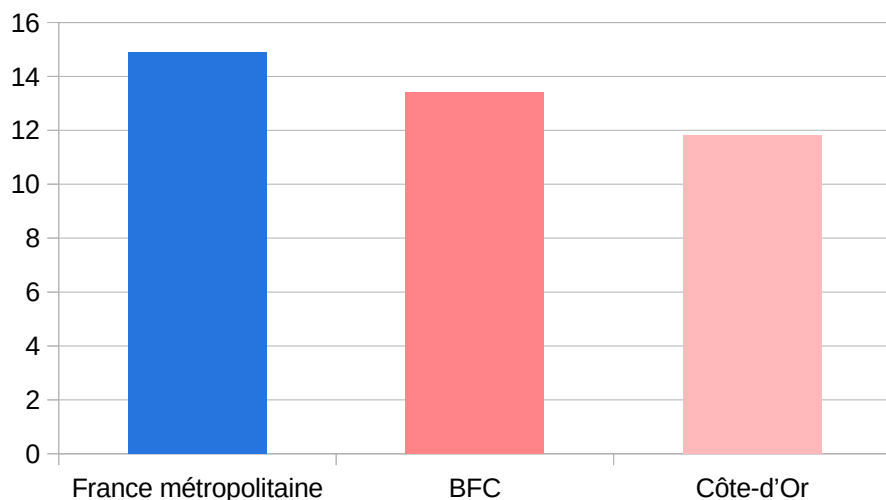
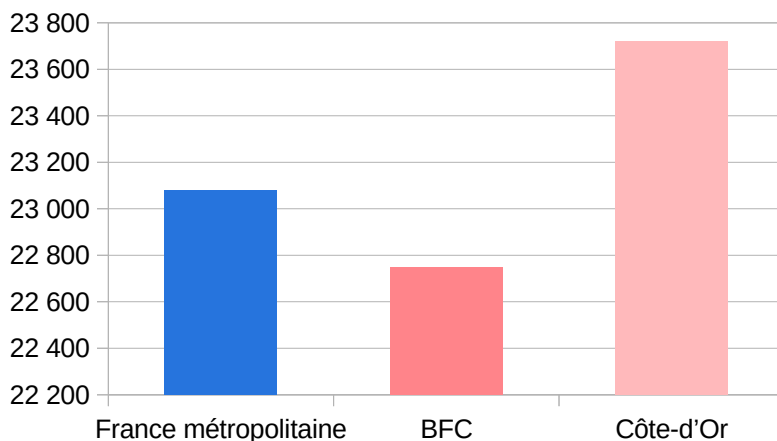


La Côte d'Or

Le revenu médian

Le revenu médian s'exprime en euro par an pour une unité de consommation (le premier adulte du ménage vaut 1 unité de consommation, les autres personnes de 14 ans et plus valent 0.5, et chaque enfant de moins 14 ans 0.3)

Sources : Insee, Filosofi 2021



Le taux de pauvreté

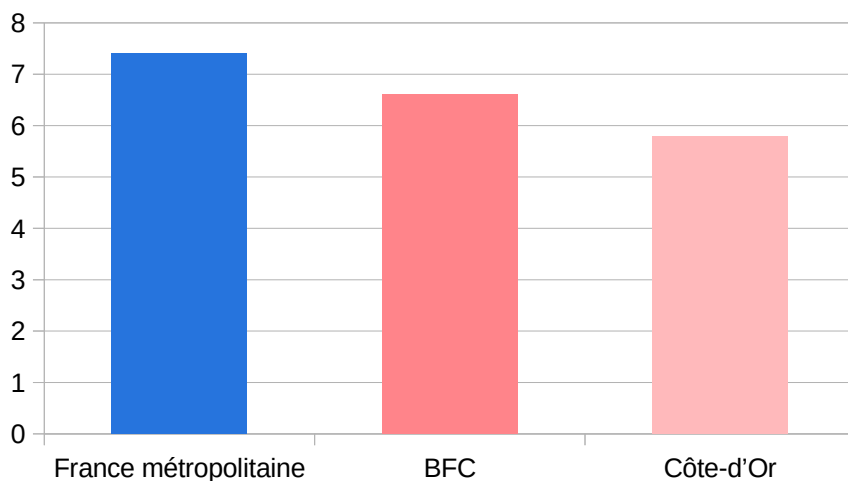
Le taux de pauvreté correspond à la part des personnes dont le revenu est inférieur au seuil de pauvreté soit la moitié du revenu médian de la population totale

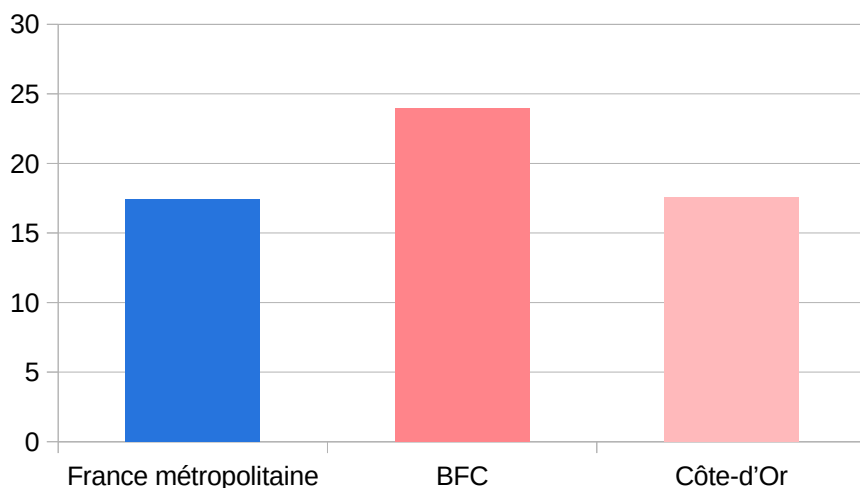
Sources : Insee, recensement de la population 2022

Le taux de chômage

Le taux de chômage rapporte le nombre de chômeurs à la population active

Sources : Insee, taux de chômage localisés 2024, enquête emploi en continu





La vulnérabilité énergétique

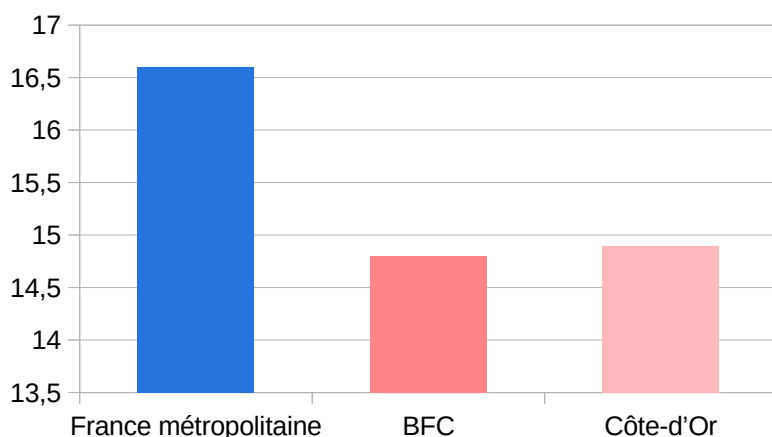
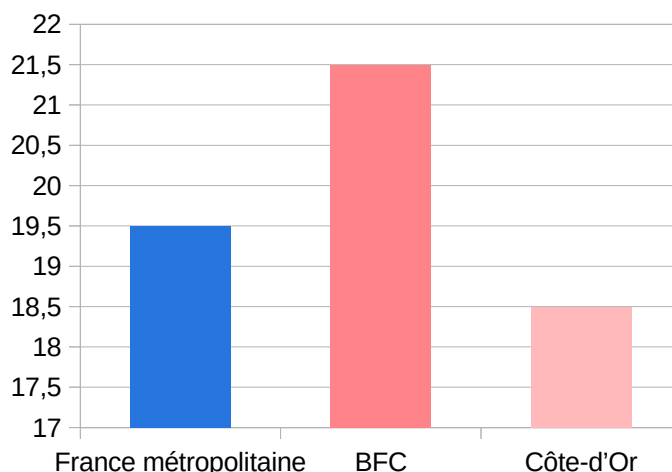
Proportion de ménages consacrant plus de 9,2 % de leur revenu disponible aux dépenses énergétiques liées à l'habitat

Sources : Insee, Fideli 2022 ; SDES, bilan annuel de l'énergie 2021 ; Ademe, base des DPE juillet 2022 – juin 2023

La part des personnes non diplômées

Proportion de personnes possédant au plus le diplôme national de brevet

Sources : Insee, recensement de la population 2022



La part des ménages monoparentaux

Une famille monoparentale est constituée par une personne qui réside avec un ou plusieurs de ses enfants et qui ne vit pas en couple avec une autre personne du ménage

Sources : Insee, recensement de la population 2022

	Nombre de mineurs confiés à l'Aide Sociale à l'Enfance
France métropolitaine	213 872
BFC	10 647
Côte-d'Or	1 604

Source : DREES, enquête Aide sociale.

	Nombre d'allocataires de l' ASPA
France métropolitaine	723 000
BFC	19 730
Côte-d'Or	3 680

Source : DREES, enquête Aide sociale.